

คำชี้แจง
การปรับปรุงดัชนีราคาผู้ผลิต ปีฐาน ๒๕๕๘

.....

กระทรวงพาณิชย์ สำนักงานนโยบายและยุทธศาสตร์การค้า โดยกองดัชนีเศรษฐกิจการค้า เป็นหน่วยงานที่จัดทำและเผยแพร่ดัชนีราคาผู้ผลิตเป็นประจำทุกเดือน มีวัตถุประสงค์เพื่อใช้วัดการเปลี่ยนแปลงของราคาสินค้าโดยเฉลี่ยที่ผู้ผลิตในประเทศได้รับจากการขายสินค้า ณ แหล่งผลิต ไม่รวมค่าขนส่งและภาษี มีจำนวน ๒ โครงสร้าง ได้แก่

๑. ดัชนีราคาผู้ผลิต โครงสร้างแบ่งตามกิจกรรมการผลิต (Classification of Products by Activity : CPA) ประกอบด้วย ดัชนีรวม และดัชนีระดับหมวดใหญ่ จำนวน ๓ หมวด คือ หมวดผลิตภัณฑ์เกษตรกรรมและการประมง หมวดผลิตภัณฑ์จากเหมือง และหมวดผลิตภัณฑ์อุตสาหกรรม

๒. ดัชนีราคาผู้ผลิต โครงสร้างแบ่งตามขั้นตอนการผลิต (Stage of Processing : SOP) ประกอบด้วย ๓ หมวดใหญ่ คือ ดัชนีหมวดสินค้าสำเร็จรูป หมวดสินค้ากึ่งสำเร็จรูป และหมวดสินค้าวัตถุดิบ

ทั้งนี้ ดัชนีราคาผู้ผลิตมีการพัฒนาปรับปรุงเป็นประจำทุก ๕ ปี อย่างต่อเนื่อง โดยอ้างอิงข้อมูลจากตารางปัจจัยการผลิตและผลผลิต (Input-Output Table : I/O Table) ที่จัดทำโดยสำนักงานสภาพัฒนาการเศรษฐกิจและสังคมแห่งชาติ เพื่อให้ดัชนีราคาผู้ผลิตมีความทันสมัย โครงสร้างและความสำคัญของสินค้าสอดคล้องตามโครงสร้างการผลิตที่เปลี่ยนแปลงไป

การพัฒนาปรับปรุงดัชนีราคาผู้ผลิต ปีฐาน ๒๕๕๘ มีผลการดำเนินงานโดยสรุป ดังนี้

๑. **ดัชนีราคาผู้ผลิต โครงสร้างแบ่งตามกิจกรรมการผลิต (CPA)** ได้มีการพัฒนาโครงสร้างหมวด/หมู่สินค้าตามมาตรฐานสากล โดยปรับปรุงตามการจัดประเภทผลิตภัณฑ์ทางเศรษฐกิจของประเทศไทย (CPA) ปี ๒๕๕๔ และมีการปรับเพิ่ม/ลดรายการสินค้า พร้อมทั้งปรับปรุงสัดส่วนน้ำหนักใหม่ให้ทันสมัย มีความสอดคล้อง และสามารถสะท้อนโครงสร้างการผลิตในปัจจุบันมากขึ้น ทั้งนี้ ดัชนีราคาผู้ผลิต โครงสร้าง CPA ปีฐาน ๒๕๕๘ จะประกอบด้วย รายการสินค้า จำนวน ๕๐๑ รายการ โดยไม่มีการเชื่อมโยงกับชุดข้อมูลในปีฐาน ๒๕๕๓ และจะเริ่มเผยแพร่ข้อมูลตั้งแต่เดือนมกราคม ๒๕๕๘ เป็นต้นไป

๒. **ดัชนีราคาผู้ผลิต โครงสร้างแบ่งตามขั้นตอนการผลิต (SOP)** ได้มีการปรับเพิ่ม/ลดรายการสินค้า และปรับปรุงสัดส่วนน้ำหนักใหม่ให้ทันสมัย มีความสอดคล้อง และสามารถสะท้อนโครงสร้างการผลิตในปัจจุบันมากขึ้น โดยดัชนีราคาผู้ผลิต โครงสร้าง SOP ปีฐาน ๒๕๕๘ จะประกอบด้วย รายการสินค้า จำนวน ๕๐๑ รายการ และมีการเชื่อมโยงกับชุดข้อมูลในปีฐาน ๒๕๕๓ ดังนั้น ดัชนีราคาผู้ผลิต โครงสร้าง SOP ปีฐาน ๒๕๕๘ จะเริ่มต้นชุดข้อมูลตั้งแต่เดือนมกราคม ๒๕๓๘ เป็นต้นไป

.....
กองดัชนีเศรษฐกิจการค้า สำนักงานนโยบายและยุทธศาสตร์การค้า
๕ กุมภาพันธ์ ๒๕๖๔

รายละเอียดการปรับปรุงดัชนีราคาผู้ผลิต ปีฐาน ๒๕๕๘

๑. หลักการและเหตุผล

กระทรวงพาณิชย์ สำนักงานนโยบายและยุทธศาสตร์การค้า โดยกองดัชนีเศรษฐกิจการค้า เป็นหน่วยงานที่จัดทำและเผยแพร่ดัชนีราคาผู้ผลิตเป็นประจำทุกเดือน จำนวน ๒ โครงสร้าง ได้แก่

(๑) ดัชนีราคาผู้ผลิต โครงสร้างแบ่งตามกิจกรรมการผลิต Classification of Products by Activity : CPA) ประกอบด้วย ดัชนีรวม และดัชนีระดับหมวดใหญ่ จำนวน ๓ หมวด คือ หมวดผลิตภัณฑ์เกษตรกรรมและการประมง หมวดผลิตภัณฑ์จากเหมือง และหมวดผลิตภัณฑ์อุตสาหกรรม

(๒) ดัชนีราคาผู้ผลิต โครงสร้างแบ่งตามขั้นตอนการผลิต (Stage of Processing : SOP) ประกอบด้วย ดัชนีหมวดสินค้าสำเร็จรูป หมวดสินค้ากึ่งสำเร็จรูป และหมวดสินค้าวัตถุดิบ

มีวัตถุประสงค์เพื่อใช้วัดการเปลี่ยนแปลงของราคาสินค้าโดยเฉลี่ยที่ผู้ผลิตในประเทศได้รับจากการขายสินค้า ณ แหล่งผลิต ไม่รวมค่าขนส่งและภาษี ซึ่งมีการพัฒนาปรับปรุงเป็นประจำทุก ๕ ปี อย่างต่อเนื่อง โดยอ้างอิงข้อมูลจากตารางปัจจัยการผลิตและผลผลิต (Input-Output Table : I/O Table) ที่จัดทำโดยสำนักงานสภาพัฒนาการเศรษฐกิจและสังคมแห่งชาติ เพื่อให้ดัชนีราคาผู้ผลิตมีความทันสมัย โครงสร้างและความสำคัญของสินค้าสอดคล้องตามโครงสร้างการผลิตที่เปลี่ยนแปลงไป

๒. แนวทางการปรับปรุงดัชนีราคาผู้ผลิต ปีฐาน ๒๕๕๘

การพัฒนาปรับปรุงดัชนีราคาผู้ผลิต จากปีฐาน ๒๕๕๓ เป็นปีฐาน ๒๕๕๘ แบ่งออกเป็น ๒ ส่วน ได้แก่

๒.๑ พัฒนาปรับปรุงโครงสร้างหมวด/หมู่/รายการสินค้าของดัชนีราคาผู้ผลิต โดยเฉพาะโครงสร้างแบ่งตามกิจกรรมการผลิต (CPA) ให้ได้มาตรฐานสากลมากขึ้น โดยปรับปรุงตามรหัส CPA ปี ๒๕๕๔ นอกจากนี้ รหัสดังกล่าวยังสามารถเปรียบเทียบกับรหัสมาตรฐานอุตสาหกรรมของประเทศไทย (Thailand Standard Industrial Classification : TSIC) ได้ บนพื้นฐานการจัดประเภทกิจกรรมและผลิตภัณฑ์ทางเศรษฐกิจของประเทศไทย เพื่อให้ผู้ใช้บริการข้อมูลได้รับประโยชน์เพิ่มขึ้นในการนำดัชนีราคาผู้ผลิตไปใช้ในการวิเคราะห์ กำหนด วางแผน และตัดสินใจด้านนโยบายทางเศรษฐกิจและการค้า โดยเฉพาะหมวดผลิตภัณฑ์อุตสาหกรรม ซึ่งจะสามารถนำข้อมูลไปใช้วิเคราะห์ร่วมกับเครื่องชี้วัดด้านอุตสาหกรรมอื่นได้ อย่างไรก็ตาม โครงสร้างแบ่งตามขั้นตอนการผลิต (SOP) ได้มีการทบทวนและยังคงโครงสร้างหมวด/หมู่ ไว้เช่นเดิม

สำหรับการพัฒนาปรับปรุงรายการสินค้าของดัชนีราคาผู้ผลิต พิจารณาจากสินค้าที่มีมูลค่าการผลิตสูง รวมถึงมีความสำคัญตามแนวโน้มการค้าในอนาคตในแต่ละหมวด/หมู่สินค้าต่างๆ จากแหล่งข้อมูลที่เกี่ยวข้อง ได้แก่ สำนักงานเศรษฐกิจการเกษตร กรมส่งเสริมการเกษตร กรมอุตสาหกรรมพื้นฐานและการเหมืองแร่ สำนักงานเศรษฐกิจอุตสาหกรรม สำนักงานสถิติแห่งชาติ องค์กร สถาบัน สมาคม และบริษัทผู้ผลิตต่างๆ นอกจากนี้ หมวดผลิตภัณฑ์อุตสาหกรรม ได้มีการพิจารณาปรับรายการสินค้าเพิ่ม/ลด โดยอ้างอิงจากรายการสินค้าของดัชนีผลผลิตอุตสาหกรรมที่จัดทำโดยสำนักงานเศรษฐกิจอุตสาหกรรมร่วมด้วย ซึ่งการปรับปรุงรายการสินค้าดังกล่าวเป็นการปรับปรุงควบคู่ไปด้วยกันทั้งโครงสร้าง CPA และ SOP ซึ่งจะทำให้ดัชนีราคาผู้ผลิตทั้ง ๒ โครงสร้างมีรายการสินค้าเหมือนกันและมีจำนวนเท่ากัน

๒.๒ พัฒนาปรับปรุงน้ำหนักดัชนีราคาผู้ผลิต โดยใช้มูลค่าการผลิตสินค้าจาก I/O Table เป็นกรอบน้ำหนักในแต่ละสาขาการผลิต ตั้งแต่สาขาการผลิตที่ ๐๐๑ -๑๓๔ และใช้ข้อมูลมูลค่าการผลิตของรายการสินค้าต่างๆ จากแหล่งข้อมูลที่เกี่ยวข้องตามข้อ ๒.๑ เพื่อปรับปรุงน้ำหนักและสัดส่วนมูลค่าการผลิตในปีฐาน ๒๕๕๘

๓. ผลการจัดทำดัชนีราคาผู้ผลิต ปีฐาน ๒๕๕๘

๓.๑ ผลการจัดทำดัชนีราคาผู้ผลิต ปีฐาน ๒๕๕๘ โครงสร้าง CPA

๓.๑.๑ ผลการปรับปรุงกรอบน้ำหนักดัชนีราคาผู้ผลิต โครงสร้าง CPA โดยใช้มูลค่าการผลิตสินค้าจาก I/O Table เป็นกรอบน้ำหนักในแต่ละสาขาการผลิต ตั้งแต่สาขาการผลิตที่ ๐๐๑ -๑๓๔ สามารถสรุปมูลค่าการผลิตและสัดส่วนน้ำหนักของดัชนีราคาผู้ผลิตจำแนกตามหมวดใหญ่ของสินค้า ดังตารางที่ ๑ และหลังจกดำเนินการปรับปรุงน้ำหนักรายการสินค้าต่างๆ ในโครงสร้าง I/O Table แล้วจึงนำรายการสินค้าพร้อมน้ำหนักเหล่านั้น จัดลงในโครงสร้าง CPA

ตารางที่ ๑ กรอบน้ำหนักดัชนีราคาผู้ผลิต ปีฐาน ๒๕๕๘ โครงสร้าง CPA เปรียบเทียบกับปีฐาน ๒๕๕๓

สาขาการผลิต (I/O)	กิจกรรมการผลิต	ปีฐาน ๒๕๕๓		ปีฐาน ๒๕๕๘		การเปลี่ยนแปลง	
		มูลค่าการผลิต (ล้านบาท)	สัดส่วน (%)	มูลค่าการผลิต (ล้านบาท)	สัดส่วน (%)	มูลค่าการผลิต (%)	สัดส่วนความสำคัญ
๐๐๑ - ๑๓๔	รวมทั้งหมด	๑๖,๑๘๕,๔๐๑.๗๐	๑๐๐.๐๐	๑๗,๐๗๕,๘๕๗.๕๕	๑๐๐.๐๐	+๕.๕๐	-
๐๐๑ - ๐๒๙	ผลิตภัณฑ์เกษตรกรรมและการประมง	๑,๗๖๖,๕๙๑.๕๕	๑๐.๙๑	๑,๘๑๔,๐๑๕.๕๖	๑๐.๖๒	+๒.๖๘	-๐.๒๙
๐๓๐ - ๐๔๑	ผลิตภัณฑ์จากเหมือง	๔๗๖,๒๗๒.๘๓	๒.๙๕	๕๘๒,๔๖๗.๓๒	๓.๔๑	+๒๒.๓๐	+๐.๔๖
๐๔๒ - ๑๓๔	ผลิตภัณฑ์อุตสาหกรรม	๑๓,๙๔๒,๕๓๗.๓๒	๘๖.๑๔	๑๔,๖๗๙,๓๗๔.๖๖	๘๕.๙๗	+๕.๒๘	-๐.๑๗

หมายเหตุ : ไม่รวมสาขาการบริการ ๔ สาขา ได้แก่ สาขาที่ ๐๒๔ ๐๕๑ ๐๖๙ และ ๑๒๗

๓.๑.๒ ผลการปรับปรุงมูลค่าและสัดส่วนน้ำหนักของดัชนีราคาผู้ผลิต ปีฐาน ๒๕๕๘ โครงสร้าง CPA

สามารถจำแนกหมวด/หมู่สินค้า ได้ดังตารางที่ ๒

ตารางที่ ๒ โครงสร้าง มูลค่าการผลิต และสัดส่วนน้ำหนักของดัชนีราคาผู้ผลิต ปีฐาน ๒๕๕๘ โครงสร้าง CPA

รหัส CPA	หมวดสินค้า โครงสร้าง PPI ปีฐาน ๒๕๕๓	ปีฐาน ๒๕๕๓		หมวดสินค้า โครงสร้าง PPI ปีฐาน ๒๕๕๘	ปีฐาน ๒๕๕๘	
		มูลค่า (ล้านบาท)	สัดส่วน (%)		มูลค่า (ล้านบาท)	สัดส่วน (%)
	รวมทุกรายการ	๑๖,๑๘๕,๔๐๑.๗๐	๑๐๐.๐๐	รวมทุกรายการ	๑๗,๐๗๕,๘๕๗.๕๕	๑๐๐.๐๐
A	ผลผลิตเกษตรกรรม	๑,๗๖๖,๕๙๑.๕๕	๑๐.๙๑	ผลิตภัณฑ์เกษตรกรรมและการประมง	๑,๘๑๔,๐๑๕.๕๖	๑๐.๖๒
๐๑	ผลผลิตการเกษตร	๑,๓๕๓,๙๔๐.๘๘	๘.๓๗	ผลิตภัณฑ์ทางการเกษตร	๑,๖๑๘,๔๔๑.๗๑	๙.๔๘
	สัตว์มีชีวิตและผลิตภัณฑ์	๒๖๔,๐๒๓.๓๕	๑.๖๓			
	ผลิตภัณฑ์จากป่า	๖,๙๙๖.๕๐	๐.๐๔			
๐๓	ผลผลิตจากการประมง	๑๔๑,๖๓๐.๘๒	๐.๘๘	ผลิตภัณฑ์จากการประมง	๑๙๕,๕๗๓.๘๖	๑.๑๕
B	ผลิตภัณฑ์จากเหมือง	๔๗๖,๒๗๒.๘๓	๒.๙๕	ผลิตภัณฑ์จากเหมือง	๕๘๒,๔๖๗.๓๒	๓.๔๑
๐๕	ลิกไนต์ ปิโตรเลียมและก๊าซธรรมชาติ	๔๐๔,๒๔๑.๔๖	๒.๕๐	ถ่านหินและลิกไนต์	๑๔,๓๔๕.๒๗	๐.๐๘
๐๖				ปิโตรเลียมและก๊าซธรรมชาติ	๕๖๖,๓๙๐.๖๙	๒.๗๓

รหัส CPA	หมวดสินค้า โครงสร้าง PPI ปีฐาน ๒๕๕๓	ปีฐาน ๒๕๕๓		หมวดสินค้า โครงสร้าง PPI ปีฐาน ๒๕๕๔	ปีฐาน ๒๕๕๔	
		มูลค่า (ล้านบาท)	สัดส่วน (%)		มูลค่า (ล้านบาท)	สัดส่วน (%)
๐๗	แร่โลหะและแร่อื่นๆ	๗๒,๐๓๑.๓๗	๐.๔๕	สินแร่โลหะ	๔,๔๐๖.๐๔	๐.๐๓
๐๘				ผลิตภัณฑ์อื่นๆ ที่ได้จากการทำเหมือง	๙๗,๓๒๕.๓๒	๐.๕๗
C	ผลิตภัณฑ์อุตสาหกรรม	๑๓,๙๔๒,๕๓๗.๓๒	๘๖.๑๔	ผลิตภัณฑ์อุตสาหกรรม	๑๔,๖๗๙,๓๗๔.๖๕	๘๕.๙๗
๑๐	ผลิตภัณฑ์อาหาร เครื่องดื่ม และยาสูบ	๒,๓๐๘,๗๔๓.๔๓	๑๔.๒๖	ผลิตภัณฑ์อาหาร	๒,๑๑๗,๕๑๗.๕๙	๑๒.๔๐
๑๑				เครื่องดื่ม	๕๗๗,๒๙๘.๗๐	๓.๓๘
๑๒				ผลิตภัณฑ์ยาสูบ	๙๒,๒๐๕.๐๐	๐.๕๔
๑๓	สิ่งทอ และผลิตภัณฑ์สิ่งทอ	๗๖๕,๓๓๐.๒๒	๔.๗๓	สิ่งทอ	๓๕๔,๗๔๗.๓๒	๒.๐๘
๑๔				เสื้อผ้าเครื่องแต่งกาย	๓๑๘,๑๓๙.๔๐	๑.๘๖
๑๕	หนังพอก ผลิตภัณฑ์หนัง และรองเท้า	๙๑,๒๐๒.๖๒	๐.๕๖	เครื่องหนังและผลิตภัณฑ์	๘๗,๗๗๓.๙๑	๐.๕๑
๑๖	ไม้และผลิตภัณฑ์จากไม้	๑๑๐,๘๓๐.๒๔	๐.๖๘	ไม้และผลิตภัณฑ์จากไม้	๑๓๖,๔๒๘.๖๔	๐.๘๐
๑๗	เยื่อกระดาษ ผลิตภัณฑ์กระดาษและสิ่งพิมพ์	๒๕๖,๑๖๖.๙๒	๑.๕๘	กระดาษและผลิตภัณฑ์กระดาษ	๑๖๘,๖๔๕.๐๘	๐.๙๙
๑๘				สิ่งพิมพ์และสิ่งที่เกี่ยวข้องกับการพิมพ์	๙๗,๕๒๑.๓๘	๐.๕๗
๑๙	ผลิตภัณฑ์ปิโตรเลียม	๑,๓๖๑,๗๔๓.๓๑	๘.๔๑	ผลิตภัณฑ์ที่ได้จากการกลั่นปิโตรเลียม	๑,๒๔๘,๑๘๐.๔๕	๗.๓๑
๒๐	เคมีภัณฑ์ ผลิตภัณฑ์เคมี	๗๗๐,๐๓๔.๖๔	๔.๗๖	เคมีภัณฑ์และผลิตภัณฑ์เคมี	๙๔๙,๐๔๙.๔๘	๕.๕๖
๒๑				ผลิตภัณฑ์ทางเภสัชกรรม	๑๑๗,๖๘๘.๖๒	๐.๖๙
๒๒	ผลิตภัณฑ์ยางและพลาสติก	๖๙๗,๖๙๑.๑๖	๔.๓๑	ผลิตภัณฑ์ยางและพลาสติก	๗๖๘,๒๑๖.๑๕	๔.๕๐
๒๓	ผลิตภัณฑ์อโลหะ	๓๙๙,๕๘๒.๓๙	๒.๔๗	ผลิตภัณฑ์ที่ทำจากแร่โลหะ	๔๗๓,๓๖๔.๖๘	๒.๗๗
๒๔	โลหะขั้นมูลฐาน และผลิตภัณฑ์โลหะ	๕๔๓,๔๐๘.๖๙	๓.๓๖	โลหะขั้นมูลฐาน	๓๐๒,๖๑๓.๙๑	๑.๗๗
๒๕				ผลิตภัณฑ์โลหะประดิษฐ์	๓๓๑,๗๐๐.๘๘	๑.๙๔
๒๖	เครื่องไฟฟ้า อุปกรณ์ และเครื่องอิเล็กทรอนิกส์	๓,๗๗๒,๐๕๗.๒๔	๒๓.๓๑	ผลิตภัณฑ์คอมพิวเตอร์ และอิเล็กทรอนิกส์	๒,๒๕๘,๐๖๖.๙๖	๑๓.๒๒
๒๗				อุปกรณ์ไฟฟ้า	๖๐๘,๑๗๗.๔๕	๓.๕๖
๒๘	เครื่องจักร ส่วนประกอบ และอุปกรณ์	๗๑๕,๖๐๒.๔๗	๔.๔๒	เครื่องจักรและเครื่องมือ	๗๐๙,๓๒๗.๗๘	๔.๑๕
๒๙	ยานพาหนะและอุปกรณ์	๑,๒๖๕,๙๑๔.๕๘	๗.๘๒	ยานยนต์ ชิ้นส่วนและอุปกรณ์	๑,๗๓๕,๖๙๔.๙๕	๑๐.๑๖
๓๐				จักรยานยนต์ จักรยาน ชิ้นส่วนและอุปกรณ์	๑๘๔,๒๙๑.๕๓	๑.๐๘
๓๑				เฟอร์นิเจอร์	๑๒๐,๐๔๕.๔๖	๐.๗๐
๓๒	สินค้าอุตสาหกรรมอื่นๆ	๘๘๔,๒๒๙.๔๐	๕.๔๖	ผลิตภัณฑ์อุตสาหกรรมอื่นๆ	๙๒๒,๒๗๒.๓๕	๕.๔๐



๓.๑.๓ จำนวนรายการสินค้าของดัชนีราคาผู้ผลิต ปีฐาน ๒๕๕๔ โครงสร้าง CPA สรุปได้ดังตารางที่ ๓

ตารางที่ ๓ จำนวนและรายการสินค้าที่เปลี่ยนแปลงในโครงสร้างดัชนีราคาผู้ผลิต ปีฐาน ๒๕๕๔ โครงสร้าง CPA



หมวดสินค้า	จำนวนรายการสินค้า	
	ปีฐาน ๒๕๕๓	ปีฐาน ๒๕๕๔
รวมทุกรายการ	๕๙๖	๕๐๑
ผลิตภัณฑ์เกษตรกรรมและการประมง	๑๑๐	๑๐๖
ผลิตภัณฑ์จากเหมือง	๑๙	๑๘
ผลิตภัณฑ์อุตสาหกรรม	๔๖๗	๓๗๗

โดยมีรายละเอียดของรายการสินค้าที่เปลี่ยนแปลงจำแนกตามหมวดใหญ่ของสินค้า ได้แก่



๑) หมวดผลิตภัณฑ์เกษตรกรรม และการประมง มีรายการสินค้าเพิ่ม/ลด ดังนี้



รายการเพิ่มใหม่ ๐ รายการ 	รายการปรับลด ๔ รายการ 
-	<ul style="list-style-type: none"> • เมล็ดพันธุ์ • กระบือ • ถ่านไม้ • ปูทะเล

๒) หมวดผลิตภัณฑ์จากเหมือง มีรายการสินค้าเพิ่ม/ลด ดังนี้

รายการเพิ่มใหม่ ๐ รายการ 	รายการปรับลด ๑ รายการ 
-	<ul style="list-style-type: none"> • ตะกั่ว

๓) หมวดผลิตภัณฑ์อุตสาหกรรม มีรายการสินค้าเพิ่ม/ลด ดังนี้

รายการเพิ่มใหม่ ๒๒ รายการ 	รายการปรับลด ๘๗ รายการ 
<ul style="list-style-type: none"> • ผักผลไม้แช่แข็ง • น้ำมันรำข้าวดิบ • ปริมิทซ์ • เครื่องดื่มกาแฟสำเร็จรูป • ไม้ไฟเบอร์บอร์ด (MDF) • เอทานอล • น้ำยางข้น • ปูนซีเมนต์พอร์ตแลนด์ • หลอดไฟ LED • Integrated Circuits (IC) • เครื่องยนต์ดีเซล • กะทิ • กลูโคสเหลว • น้ำชา • รองเท้าผ้าใบ • น้ำมันเครื่องรถยนต์ • โพลีเอทิลีน เทเรพทาเลต (PET) • ปูนเม็ด • เหล็กถลุง • หน่วยรับข้อมูล/แสดงผล • เครื่องยนต์แก๊สโซลีน • ชุดถ่ายเลือดและให้น้ำเกลือ 	<ul style="list-style-type: none"> • เนื้อกระป๋อง • ปลาหมึกแห้ง • ปลาปรุงรส • ผักตบถกระป๋อง • แยม • น้ำมันงา • รำข้าวขาว • น้ำตาลมะพร้าว • หนังกระป๋องฟอก • เสื้อ • แห อวน • กล่องไม้ • ไม้จิ้มฟัน • นิตยสาร • จอบ • โซเดียมซัลเฟต • น้ำมันเคลือบแข็ง • แลคเกอร์ • น้ำยารีดผ้า • กระเบื้องโมเสก • ซีเมนต์ขาว • เสาร์วคอนกรีต • ไดโอด • เครื่องเล่นวีซีดี ดีวีดี • ปลาแห้ง • กะปิ • ปลาหมึกปรุงรส • ข้าวโพดฝักอ่อนกระป๋อง • กากถั่วเหลือง • น้ำแข็งประมง • อาหารเป็ด • หมากฝรั่ง • ส่วนประกอบของรองเท้า • กระสอบปอ • ผ้าถุง • เขียงไม้ • กระดาษหนังสือพิมพ์ • ค่าบริการการพิมพ์ • เสียม • แคลเซียมคาร์ไบด์ • ทินเนอร์ • หมึกพิมพ์ • น้ำยากันสนิม • กระเบื้องมุงหลังคาดินเผา • ปูนขาว • หลอดภาพคอมพิวเตอร์ • โทรสาร • เครื่องยนต์เบนซิน • กุ้งแห้ง • หอยกระป๋อง • ปูแช่แข็ง • หม้อไม้กระป๋อง • กากรำข้าว • แป้งข้าวโพด • อาหารโค • เต้าหู้ • พรหม • เชือกปอ • ผ้าขาวม้า • ตะเกียบ • วารสาร • ใบเสร็จรับเงิน • มิกซ์ซี ๔ • สไตรีนโมโนเมอร์ • น้ำมันวานิช • น้ำยาซักแห้ง • หมวกนิรภัย • กระถางดินเผา • ถังซีเมนต์ • หลอดทรานซิสเตอร์ • โทรศัพท์มือถือ • เครื่องสีข้าว

รายการเพิ่มใหม่ ๒๒ รายการ 	รายการปรับลด ๘๗ รายการ 
<ul style="list-style-type: none"> ● คอนเดนเซอร์ (ตัวเก็บประจุไฟฟ้า) ● สตาร์ทเตอร์ ● เครื่องปั่นน้ำผลไม้ ● ของเล่นฝึกสมอง ● ไฟแช็ก 	<ul style="list-style-type: none"> ● หลอดไฟมีไส้ ● เตารีดไฟฟ้า ● เครื่องทำน้ำเย็น ● ของเล่นเด็ก ● ตุ๊กตา
	<ul style="list-style-type: none"> ● บัลลาสต์ ● เครื่องรับโทรทัศน์ ● แบตเตอรี่แห้ง ● ร่ม ● ต้นไม้/ไม้ประดิษฐ์

๔) รายการสินค้าเดิมที่ยุบรวมเป็นรายการสินค้าใหม่ มีรายการสินค้า ดังนี้

รายการใหม่ ๑๐ รายการ 	รายการที่ยุบรวมกัน ๓๕ รายการ 	
<ul style="list-style-type: none"> ● น้ำผลไม้อื่นๆ ● ผลไม้กระป๋องอื่นๆ 	<ul style="list-style-type: none"> ● น้ามะเขือเทศ ● เงาะกระป๋อง ● ผลไม้รวมกระป๋อง 	<ul style="list-style-type: none"> ● น้ำองุ่น ● ลำไยกระป๋อง
<ul style="list-style-type: none"> ● อาหารสัตว์เลี้ยงสำเร็จรูป ● กระเป่าถือ ● กระดาษอนามัย ● เครื่องใช้บนโต๊ะอาหารที่ทำจากเซรามิก ● ชิ้นส่วนและอุปกรณ์รถยนต์ 	<ul style="list-style-type: none"> ● อาหารสุนัข ● กระเป่าถือสตรี ● กระดาษชำระ ● ถ้วยกาแฟ ● ใส่กรองอากาศ ● ใส่กรองน้ำมัน ● โช้คอัพ 	<ul style="list-style-type: none"> ● อาหารแมว ● กระเป่านักเรียน ● กระดาษเช็ดหน้า ● จามชามอาหาร ● แหนบตัดปรถยนต์ ● ผ้าเบรค ● แผ่นคลัทช์
<ul style="list-style-type: none"> ● ชิ้นส่วนและอุปกรณ์รถจักรยานยนต์ ● เครื่องเรือนทำด้วยไม้ 	<ul style="list-style-type: none"> ● หัวเทียน ● เตียง ● โต๊ะวางทีวี ● โต๊ะทำงานไม้ ● แหวน 	<ul style="list-style-type: none"> ● หมอนน้ำรถยนต์ ● หัวเทียน ● ท่อไอเสีย ● โต๊ะอาหาร ● ชั้นวางของ ● เครื่องประดับ
<ul style="list-style-type: none"> ● เครื่องประดับเทียม 		

๕) รายการสินค้าที่เปลี่ยนชื่อใหม่ มีรายการสินค้า จำนวน ๑๒ รายการ ดังนี้

ชื่อรายการสินค้าใหม่	ชื่อรายการสินค้าเดิม
● น้ียงสด	● น้ียงขັນ (หมวดผลิตภัณฑ์เกษตรกรรมฯ)
● ผงโกโก้ปรุงแต่ง	● โกโก้ โอวัลติน ไมโล
● สุราผสม	● สุรา
● สุรากลั่น	● บรั่นดี
● บรรจุภัณฑ์พลาสติกอื่นๆ	● ขวดพลาสติก
● เครื่องใช้ประจำโต๊ะอาหาร คร้ว และห้องน้ำที่เป็นพลาสติก	● ชั้นน้ำพลาสติก
● ภาชนะบนโต๊ะอาหารที่ทำจากแก้ว	● แก้วน้ำ
● กระเบื้องเคลือบปูพื้น-ปูผนัง	● กระเบื้องเคลือบ
● ซีเมนต์ผสม	● ปูนซีเมนต์
● ท่อเหล็กกล้า	● ท่อเหล็กเคลือบสังกะสี
● เครื่องยนต์ดีเซลเพื่อการเกษตร	● เครื่องยนต์ดีเซล
● อุปกรณ์จัดเก็บข้อมูล	● เครื่องคอมพิวเตอร์และส่วนประกอบ

๓.๒ ผลการจัดทำดัชนีราคาผู้ผลิต ปีฐาน ๒๕๕๘ โครงสร้าง SOP

๓.๒.๑ ผลการปรับปรุงกรอบน้ำหนักดัชนีราคาผู้ผลิต โครงสร้าง SOP โดยใช้มูลค่าการผลิตสินค้าจาก I/O Table เป็นกรอบน้ำหนักในแต่ละสาขาการผลิต ตั้งแต่สาขาการผลิตที่ ๐๐๑ -๑๓๔ และหลังจกดำเนินการปรับปรุงน้ำหนักรายการสินค้าต่างๆ ในโครงสร้าง I/O Table แล้วจึงนำรายการสินค้าพร้อมน้ำหนักเหล่านั้น จัดลงในโครงสร้าง SOP ต่อไป

๓.๒.๒ ผลการปรับปรุงมูลค่าและสัดส่วนน้ำหนักของดัชนีราคาผู้ผลิต ปีฐาน ๒๕๕๘ โครงสร้าง SOP สามารถจำแนกหมวด/หมู่สินค้า ได้ดังตารางที่ ๔

ตารางที่ ๔ โครงสร้าง มูลค่าการผลิต และสัดส่วนน้ำหนักของดัชนีราคาผู้ผลิต ปีฐาน ๒๕๕๘ โครงสร้าง SOP

หมวดสินค้า โครงสร้าง PPI ปีฐาน ๒๕๕๓	ปีฐาน ๒๕๕๓		ปีฐาน ๒๕๕๘	
	มูลค่า (ล้านบาท)	สัดส่วน (%)	มูลค่า (ล้านบาท)	สัดส่วน (%)
สินค้าสำเร็จรูป	๑๐,๐๔๕,๕๕๘.๑๔	๑๐๐.๐๐	๑๐,๔๖๔,๒๑๑.๕๗	๑๐๐.๐๐
สินค้าอุปโภคบริโภค	๖,๕๙๔,๕๐๕.๒๒	๖๕.๖๕	๗,๘๗๘,๑๘๖.๕๖	๗๕.๒๙
สินค้าบริโภค	๒,๐๗๑,๒๒๔.๒๔	๒๐.๖๒	๒,๕๕๙,๕๗๖.๘๔	๒๔.๔๖
สินค้าอุปโภค	๔,๕๒๓,๒๘๐.๙๘	๔๕.๐๓	๕,๓๑๘,๖๐๙.๗๒	๕๐.๘๓
สินค้าทุน	๓,๔๕๑,๐๕๒.๙๒	๓๔.๓๕	๒,๕๘๖,๐๒๕.๐๑	๒๔.๗๑
สินค้ากึ่งสำเร็จรูป	๔,๕๖๐,๖๔๑.๘๐	๑๐๐.๐๐	๔,๙๖๘,๔๖๘.๐๘	๑๐๐.๐๐
สินค้ากึ่งสำเร็จรูปสำหรับอุตสาหกรรม	๓,๕๖๒,๗๑๗.๙๐	๗๘.๑๒	๓,๘๔๓,๔๓๐.๐๕	๗๗.๓๖
สินค้าอาหารและอาหารสัตว์	๕๐๐,๕๙๕.๒๙	๑๐.๙๘	๓๗๗,๑๓๒.๓๔	๗.๕๙
สินค้ากึ่งสำเร็จรูปที่ไม่ใช่อาหาร	๓,๐๖๒,๑๒๒.๖๒	๖๗.๑๔	๓,๕๖๖,๒๘๗.๗๒	๖๙.๗๗
สินค้ากึ่งสำเร็จรูปก่อสร้าง	๙๙๗,๙๒๓.๙๐	๒๑.๘๘	๑,๑๒๕,๐๓๘.๐๓	๒๒.๖๔
สินค้าวัตถุดิบ	๑,๕๗๙,๒๐๑.๗๕	๑๐๐.๐๐	๑,๖๔๓,๑๗๗.๘๙	๑๐๐.๐๐
วัตถุดิบสำหรับอาหาร	๗๘๘,๙๙๗.๔๑	๕๐.๙๖	๘๒๗,๓๒๒.๘๕	๕๖.๔๓
วัตถุดิบที่ไม่ใช่อาหาร	๗๙๐,๒๐๔.๓๔	๕๐.๐๔	๗๑๕,๘๕๕.๐๔	๔๓.๕๗

๓.๒.๓ จำนวนรายการสินค้าของดัชนีราคาผู้ผลิต ปีฐาน ๒๕๕๘ โครงสร้าง SOP มีจำนวนทั้งสิ้น ๕๐๑ รายการ จำแนกตามหมวดสินค้าใหญ่ได้ดังตารางที่ ๕

ตารางที่ ๕ จำนวนและรายการสินค้าที่เปลี่ยนแปลงในโครงสร้างดัชนีราคาผู้ผลิต ปีฐาน ๒๕๕๘ โครงสร้าง SOP

หมวดสินค้า	จำนวนรายการสินค้า	
	ปีฐาน ๒๕๕๓	ปีฐาน ๒๕๕๘
รวมทุกรายการ	๕๙๖	๕๐๑
สินค้าสำเร็จรูป	๓๗๘	๓๑๒
สินค้ากึ่งสำเร็จรูป	๑๗๘	๑๕๑
สินค้าวัตถุดิบ	๔๐	๓๘

๔. แนวทางการเผยแพร่ข้อมูลดัชนีราคาผู้ผลิต ปีฐาน ๒๕๕๘

ผลการพัฒนาปรับปรุงดัชนีราคาผู้ผลิต ปีฐาน ๒๕๕๘ ประกอบด้วย รายการสินค้าทั้งสิ้น จำนวน ๕๐๑ รายการ โดยดัชนีราคาผู้ผลิต โครงสร้างแบ่งตามกิจกรรมการผลิต (CPA) จะเป็นโครงสร้าง CPA เวอร์ชัน ๒๕๕๔ และจะเริ่มเผยแพร่ข้อมูลในระดับดัชนีรวม หมวดใหญ่ และหมวดย่อย ตั้งแต่เดือนมกราคม ๒๕๕๘ เป็นต้นไป โดยไม่มีการเชื่อมโยงกับชุดข้อมูลในปีฐาน ๒๕๕๓ ขณะที่ดัชนีราคาผู้ผลิต โครงสร้างแบ่งตามขั้นตอนการผลิต (SOP) นั้น จะมีการเชื่อมโยงกับชุดข้อมูลในปีฐาน ๒๕๕๓ ทำให้ดัชนีราคาผู้ผลิตโครงสร้าง SOP ปีฐาน ๒๕๕๘ มีข้อมูลเริ่มต้นตั้งแต่เดือนมกราคม ๒๕๓๘ เป็นต้นไป

.....